

A photograph of a satellite in orbit above Earth. The satellite has a central white body and two large, dark solar panel arrays extending outwards. The Earth's surface below is covered in clouds and landmasses, with a thin blue atmosphere visible at the horizon.

Delårsrapport
för 1 juli – 30 september 2017

1 JULI - 30 SEPTEMBER 2017 (2016)

- Nettoomsättningen ökade till 21.697 TSEK (12.182)
- Bruttomarginalen minskade till 25% (44%)
- Rörelseresultatet minskade till -16.065 TSEK (-357)
- Resultatet per aktie var -0,58 SEK (-0,04)
- GomSpace och AISTECH tecknar bindande ramavtal om leverans av 100 nanosatellit-plattformar

Händelser efter räkenskapsperiodens utgång

- Aerial & Maritime Ltd. får tilläggsinvestering om 5 miljoner USD
- GomSpace får order från Sky and Space Global. Ordern är ett tillägg till det befintliga leveransavtalet och avser ytterligare utvecklingsarbete för att tillföra fler funktioner till satelliterna
- GomSpace inleder innovationsprojekt med Innovationsfonden i Danmark om utveckling av ny teknik för nätverksstyrning för tillämpning inom drift och hantering av stora system med samverkande satelliter

1 JANUARI - 30 SEPTEMBER 2017 (2016)

- Nettoomsättningen ökade till 66.786 TSEK (37.080)
- Bruttomarginalen minskade till 29% (58%)
- Rörelseresultatet minskade till -44.514 (+2.212)
- Resultatet per aktie var -1,63 SEK (+0,04)

DELÅRSRAPPORT FÖR TREDJE KVARTALET FÖR GOMSPACE GROUP AB (PUBL). INFORMATIONEN I DENNA DELÅRSRAPPORT ÄR SÅDAN SOM GOMSPACE GROUP AB ÄR SKYLDIGT ATT OFFENTLIGGÖRA ENLIGT EU:S FÖRORDNING OM MARKNADSMISSBRUK OCH LAGEN OM VÄRDEPAPPERS-MARKNADEN. INFORMATIONEN LÄMNADES FÖR OFFENTLIGGÖRANDE DEN 27 NOVEMBER 2017 KL. 08.00 (CET).

Innehåll

4-5	Vd har ordet
6-7	Viktiga händelser
8-12	Finansiellt resultat
13	Marknadsutveckling
14	Produktutveckling
15	Koncernen – nyckeltal och kvoter
16-22	Koncernens resultaträkning
24-28	Moderbolagets resultaträkning
30-37	Noter
38	Finansiell kalender
39	Ledningens uttalande

Vd har ordet

Vi är tillfredsställda med att ha fått flera beställningar på stora volymer med standardmoduler för satelliter under de senaste tre kvartalen. Vi har på så sätt fortsatt att bygga på orderstocken under hela perioden och en betydande del av omsättningen för 2018 är nu säkrad. Vi förväntar oss att omsättningstillväxten kommer att överträffa våra prognoser vid börsnoteringen.

Vi har fått anslag från den danska Innovationsfonden till två viktiga projekt. Det första är MegaMan-projektet, som syftar till att utveckla ett system för styrning av stora grupper satelliter, baserat på samma slags teknik som används inom mobilkommunikationsbranschen. I det andra projektet, MARS2, är syftet att utveckla nya radiokomponenter för att på sikt möjliggöra bred bandkommunikation med grupper av satelliter. Det är också ett första steg mot att använda syntetisk aperturradar, så kallad SAR, i nanosatelliter.

Detta lägger grunden för en utveckling där vi går från styrning av stora grupper av satelliter med smalbandig kommunikation till satellitsystem med bredbandskommunikation och därefter vidare mot jordobservationer med radioteknik.

Detta utgör ryggraden för vår framtida tillväxt.

Omsättningen växer snabbare än prognosen, med 78 % under tredje kvartalet och 80 % under de tre första kvartalen 2017.

Aktivitetsnivån är i verkligheten högre än vad omsättningsökningen indikerar.

Utan den justering där av delar av intäkterna från Aerial & Maritime Ltd. har undantagits skulle omsättningen ha ökat med 94 % under tredje kvartalet och med 95 % under årets första tre kvartal.

Resultatet för tredje kvartalet 2017 var en förlust på 16.065 TSEK och sammanlagt för de tre första kvartalen 2017 var förlusten 44.514 TSEK. Även om resultatet fortfarande är under vårt mål ser vi en förbättring jämfört med föregående kvartal. Den är tydlig framför allt i bruttomarginalen, som var 25 % tredje kvartalet och 29 % under de första tre kvartalen – bruttomarginalen var 19 % andra kvartalet 2017. Denna förbättring hänger samman med minskad introduktion av nya medarbetare under tredje kvartalet. Prognosen är att resultatet förbättras, och vi rör oss nu i rätt riktning; vi påverkas dock fortfarande av introduktionen av nya medarbetare.

I prospektet inför börsnoteringen redogjorde vi för affärsstrategin att GomSpace ska vara en oberoende teknikleverantör till alla tjänsteföretag i nanosatellitbranschen. Vårt mål är att göra nanosatellittekniken så attraktiv – sett till pris/prestanda – att vi väljs som teknikleverantör samtidigt som tjänsteföretagen kan behålla fokus på sina kärnkompetenser.

Å andra sidan kan tjänsteföretagen lita på att GomSpace inte kommer att konkurrera direkt med dem genom att erbjuda tjänster som redan finns tillgängliga från branschen.

För nya tjänster där GomSpace ligger i täten på marknaden, exempelvis spårning av flygtrafik med ADS-B-transpondrar där GomSpace var först i världen, kan vi ta initiativet till nya tjänster i samarbete med affärspartner genom att bilda ett nytt företag som knoppas av från GomSpace under en kortare eller längre period.

Det primära fokuset för GomSpace nu är dock att förstärka företagets organisatoriska förmåga. Att vi till att börja med är ett nytt företag och sedan vuxit med 340 % under de senaste två åren innebär en stor prövning för alla på GomSpace, från chefer på alla nivåer till den enskilde medarbetaren.

Man måste vara medveten om att det inte är riskfritt att genomföra denna uppgift. Men vi gör mycket för att begränsa riskerna. Det handlar om allt från att förstå uppgiftens omfång till att förfoga över en erfaren ledningsgrupp som har arbetat med liknande uppgifter och utmaningar under många år, till att ha erfarna projektledare och ingenjörer. Vi har dessutom en stark controllerfunktion för att följa upp status för varje enskilt projekt som drivs inom företaget.

Även om vi har många erfarna medarbetare så är organisationen ännu inte mogen. Mognaden kommer att växa fram genom att vi inför ett antal tydliga organisatoriska processer i enlighet med ett kvalitetsstyrningssystem och samtidigt utbildar oss om hur dessa används.

Det handlar om en uthållig satsning som kommer att ta cirka två år att gå igenom, vilket betyder att vi under denna tid förväntar oss att höja företagets effektivitet.

Det är av yttersta vikt att vi lyckas med detta. Den största risken för att misslyckas menar jag ligger i att vi inte har förstått denna utmaning tillräckligt väl!

Jag är samtidigt övertygad om att vi lika väl som någon annan förstår hur uppgiften ska lösas.

På ett mer specifikt plan börjar vi nu förstärka produktionen med funktionerna Assembly Integration och Verification. Denna anläggning byggs med målet att kunna tillverka en satellit om dagen, vilket aldrig tidigare har uppnåtts inom kommersiell nanosatellitverksamhet.

Liksom i flera andra fall där vi vill skaka om satellitbranschen kommer vi att införa industriella metoder. Även om vi självklart måste närma oss denna uppgift med respekt handlar det i grund och botten om avancerad industriproduktion där vi använder oss av redan kända metoder.

Vd har ordet (fortsättning)

Sammantaget ser vi nu resultat av vår strategi i det att vår försäljning växer som förväntat, vi befinner oss mitt uppe i arbetet med att bygga upp organisationen för att leverera på de order vi har och vi rustar oss för framtiden genom att arbeta vidare med produktutveckling såväl på kort som på lång sikt.

Möjligheterna för oss i nanosatellit-segmentet fortsätter att förverkligas.

Vi är alltså mycket entusiastiska och ivriga att fortsätta vår resa med alla våra aktieägare.

Med mina bästa hälsningar,



A handwritten signature in blue ink, appearing to read 'Niels Buus'.

Niels Buus
VD



Viktiga händelser under perioden

GomSpace och AISTECH tecknar bindande ramavtal om leverans av 100 nanosatellit-plattformar

28 september 2017 – GomSpace A/S, dotterbolag till GomSpace Group AB, och det spanska bolaget AISTECH har tecknat ramavtal om leverans av upp till 100 nanosatellit-plattformar med ett värde på upp till 12,5 miljoner Euro. Enligt avtalet planerar AISTECH att fram till 2022 handla upp standardplattformar i olika storlekar för att användas i företagets kommande satellitsystem avsett för flera tillämpningar. Avtalet tillämpas genom delbeställningar där flera plattformar levereras samtidigt. AISTECH har idag förbundit sig till en första beställning med ett värde på 500.000 Euro med förväntad leverans första kvartalet 2018.

GomSpace och regeringen i Luxemburg samarbetar för att utveckla ny rymdverksamhet i storhertigdömet

27 september 2017 – GomSpace Group AB och finansdepartementet i Luxemburg har tecknat ett samförståndsavtal om att samarbeta kring ett bolag placerat i storhertigdömet och helägt av GomSpace. Syftet är att skapa en ny affärsenhet baserad i Luxemburg med fokus på drift av satellitsystem samt tjänster för databehandling och distribution som erbjuds till en internationell kundbas, inklusive en supportfunktion som arbetar med regulatoriska frågor. Inom ramen för detta samförståndsavtal kommer finansdepartementet att bidra med finansiering genom Luxemburgs rymdprogram (LuxIMPULSE) samt andra typer av forskningsanslag till GomSpace nya dotterbolag, avsett för forsknings- och utvecklingsverksamhet som ska bedrivas i Luxemburg. Bolagets avsikt är att upp till 50 heltidsanställda ska finnas i storhertigdömet år 2021.

GomSpace medverkar i nytt innovationsprojekt med Innovationsfonden i Danmark

20 september 2017 – GomSpace A/S, dotterbolag till GomSpace Group AB, har tillsammans med universitetet i Aalborg och Pri-Dana Electronics A/S tecknat avtal med Innovationsfonden i Danmark om projektet Modular Advanced Radio for Satellite Services (MARS2). Genom projektet kommer de deltagande parterna att samarbeta för att utveckla unik teknik, tillverkningsresurser och produkter som möjliggör applikationer för bredbandskommunikation genom nanosatelliter. Innovationsfonden stödjer projektet med 27 miljoner DKK, av vilket GomSpace direkta andel är 10 miljoner DKK. Projektet ska genomföras under en fyraårsperiod.

GomSpace samarbetar med Airbus Defence and Space om förbättrad ryldbaserad flygövervakning

1 september 2017 – GomSpace A/S, dotterbolag till GomSpace Group AB, har tecknat ett icke-bindande samförståndsavtal med Airbus Defence and Space. Under Paris Air Show presenterade Airbus Defence and Space nyligen sina planer på att skapa "Airbus Surveillance Digital Eco-System", ett nätverk som kombinerar mark- och ryldbaserade informationskällor för att möjliggöra global spårning av all flygtrafik i nära realtid, oberoende av tid och plats. Genom samförståndsavtalet kommer Airbus och GomSpace att utvärdera och initiera aktiviteter som gör det möjligt för GomSpace, med sin unika erfarenhet och teknik för nanosatellitbaserad övervakning av flygtrafik, att bidra till Airbus nya ekosystem.

Extra bolagsstämma genomförd i GomSpace Group AB

24 augusti 2017 – En extra bolagsstämma har hållits i GomSpace Group AB. Stämman beslöt, i enlighet med det förslag som presenterades av styrelsen, att emittera ytterligare 142.536 teckningsoptioner inom det incitamentsprogram som antogs av årsstämman den 24 april 2017. Sammanlagt 402.424 teckningsoptioner som emitterats inom incitamentsprogrammet kan lösas in för att teckna motsvarande antal nya aktier i bolaget till lösenpriset 54,10 SEK per aktie (förutsatt maximal allokering och utan hänsyn tagen till lojalitetsklausuler).

GomSpace får order på nanosatellit-plattform från DLR för demonstration av optisk nyttolast i OSIRIS-programmet

10 augusti 2017 – GomSpace A/S har fått en order om leverans av en nanosatellit-plattform från Deutsches Zentrum für Luft- und Raumfahrt (DLR) avsedd för ett demonstrationsprojekt. Inom ramen för OSIRIS-programmet utvecklar DLR mycket kompakta nyttolaster för optisk kommunikation med små satelliter i låg omloppsbana, i samarbete med sin partner Tesat-Spacecom GmbH & Co KG. Det totala ordervärdet uppskattas till 500.000 Euro.

Singapore utvärderar funktion och driftsättning av ryldbaserad VHF-kommunikation för flygtrafikledning

13 juli 2017 – GomSpace A/S, dotterbolag till GomSpace Group AB, har tecknat en avsiktsförklaring med luftfartsmyndigheten i Singapore (CAAS) och Singapore Technologies Electronics Limited (ST Electronics) om att utvärdera funktion och driftsättning av ryldbaserad VHF-kommunikation för flygtrafikledning i och omkring Singapores region för flyginformation.

Viktiga händelser efter redovisningsperioden

Aerial & Maritime Ltd. får tilläggsinvestering om 5 miljoner USD

16 november 2017 – Aerial & Maritime Ltd ("A&M") ett intressebolag till GomSpace Group AB har tillförts ytterligare 5,0 miljoner USD från en grupp investerare för att möjliggöra en uppskalning av det planerade nätverket med nanosatelliter. A&M har nu en garanterad finansiering på totalt 12,2 miljoner USD. A&M är det första projektet som knoppats av från GomSpace och tilläggsinvesteringen är ett bevis för att företaget kan skapa större mervärden genom att bli först på marknaden med nya tjänster som baseras på nanosatelliter.

GomSpace får order från Sky and Space Global

1 november 2017 – GomSpace A/S, dotterbolag till GomSpace Group AB, och det brittiska bolaget Sky and Space Global har tecknat ett tilläggsavtal till det befintliga leveransavtal som företagen tecknade den 28 februari 2017. Tilläggsordern avser ytterligare utvecklingsarbete för att tillföra fler funktioner till satelliterna. Det sammanlagda ordervärdet för tilläggsavtalet ligger i intervallet 13 till 15 miljoner Euro. Leveransen sker enligt tidigare avtal med början under 2018.

GomSpace medverkar i nytt innovationsprojekt från danska Innovationsfonden

9 oktober 2017 – Den danska Innovationsfonden har tilldelat GomSpace A/S, dotterbolag till GomSpace Group AB, samt ett konsortium bestående av Zoperate A/S och universitetet i Aarhus ett kontrakt för utvecklingen av teknik för nätverksstyrning avseende drift och underhåll av stora system med samverkande satelliter. Avtalsvärdet för GomSpace är 2,5 miljoner DKK och projektet kommer att genomföras över 24 månader.



Finansiellt resultat för tredje kvartalet 2017 (2016)

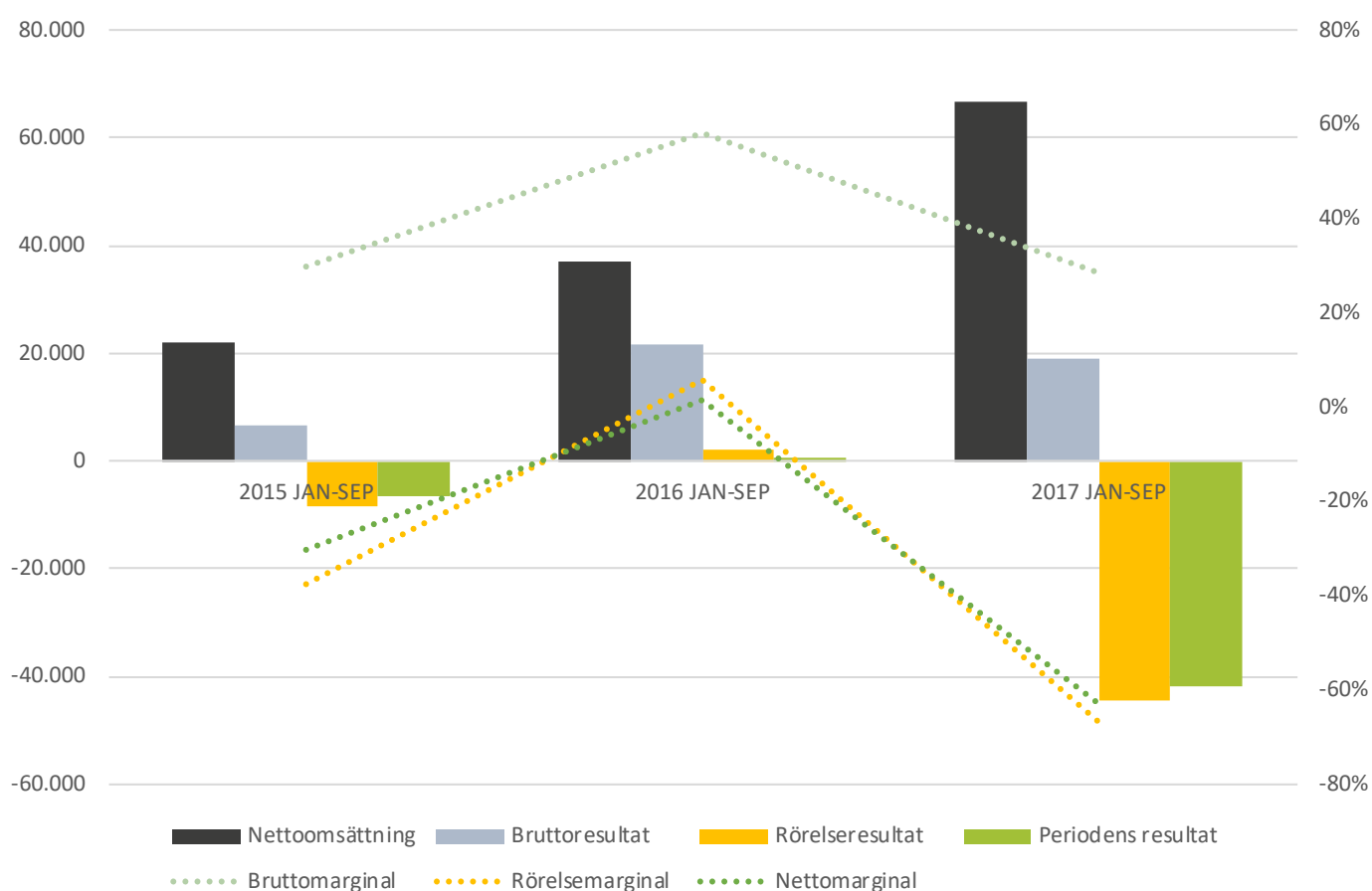
Finansiell översikt

Delårsrapporten för perioden 1 juli – 30 september för GomSpace Group AB omfattar även koncernbolagen GomSpace A/S, GomSpace Orbital ApS, NanoSpace AB, GomSpace Asia Pte Ltd, GomSpace North America LLC samt GomSpace Luxembourg S.A.R.L. Nettoresultatet för perioden var en förlust på 15.124 TSEK (-941) och för de första tre kvartalen 2017 en förlust på 41.904 TSEK (+507). Under de första tre kvartalen 2017 hade vi höga kostnader i samband med rekrytering och introduktion av nya anställda. Den 30 september 2017 uppgick eget kapital till 198.851 TSEK (117.390).

Omsättningsökningen på 78 % för de första tre kvartalen 2017 ligger över vårt tillväxtmål. Bruttomarginalen på 29 % ligger under vårt tillväxtmål.

Rörelseförlusten för tredje kvartalet uppgick till 16.065 TSEK (-357) och förlusten för de tre första kvartalen 2017 var 44.514 TSEK (+2,212).

Omsättnings- och resultatutveckling



Intäkter

1 JULI – 30 SEPTEMBER 2017 (2016)

Omsättningen för tredje kvartalet 2017 uppgick till 21.697 TSEK (12.182), vilket motsvarar en ökning på 78 % jämfört med samma period 2016. Omsättningen påverkades av en justering på 1.936 TSEK för att eliminera omsättning från intresseföretaget Aerial & Maritime Ltd.

Om denna justering inte hade genomförts hade omsättningstillväxten uppgått till 94 %.

Under tredje kvartalet svarade försäljning till nya kunder för 28 % av omsättningen.

Finansiellt resultat för tredje kvartalet 2017 (2016) (fortsättning)

1 JANUARI – 30 SEPTEMBER 2017 (2016)

Omsättningen för de tre första kvartalen 2017 uppgick till 66.786 TSEK (37.080), vilket motsvarar en ökning på 80 % jämfört med samma period 2016. En justering på 5.532 TSEK har gjorts för att eliminera omsättning från intresseföretaget Aerial & Maritime Ltd.

Om denna justering inte hade genomförts hade omsättningstillväxten uppgått till 95 %.

Under de tre första kvartalen 2017 svarade försäljning till nya kunder för 29 % av omsättningen.

Kostnader

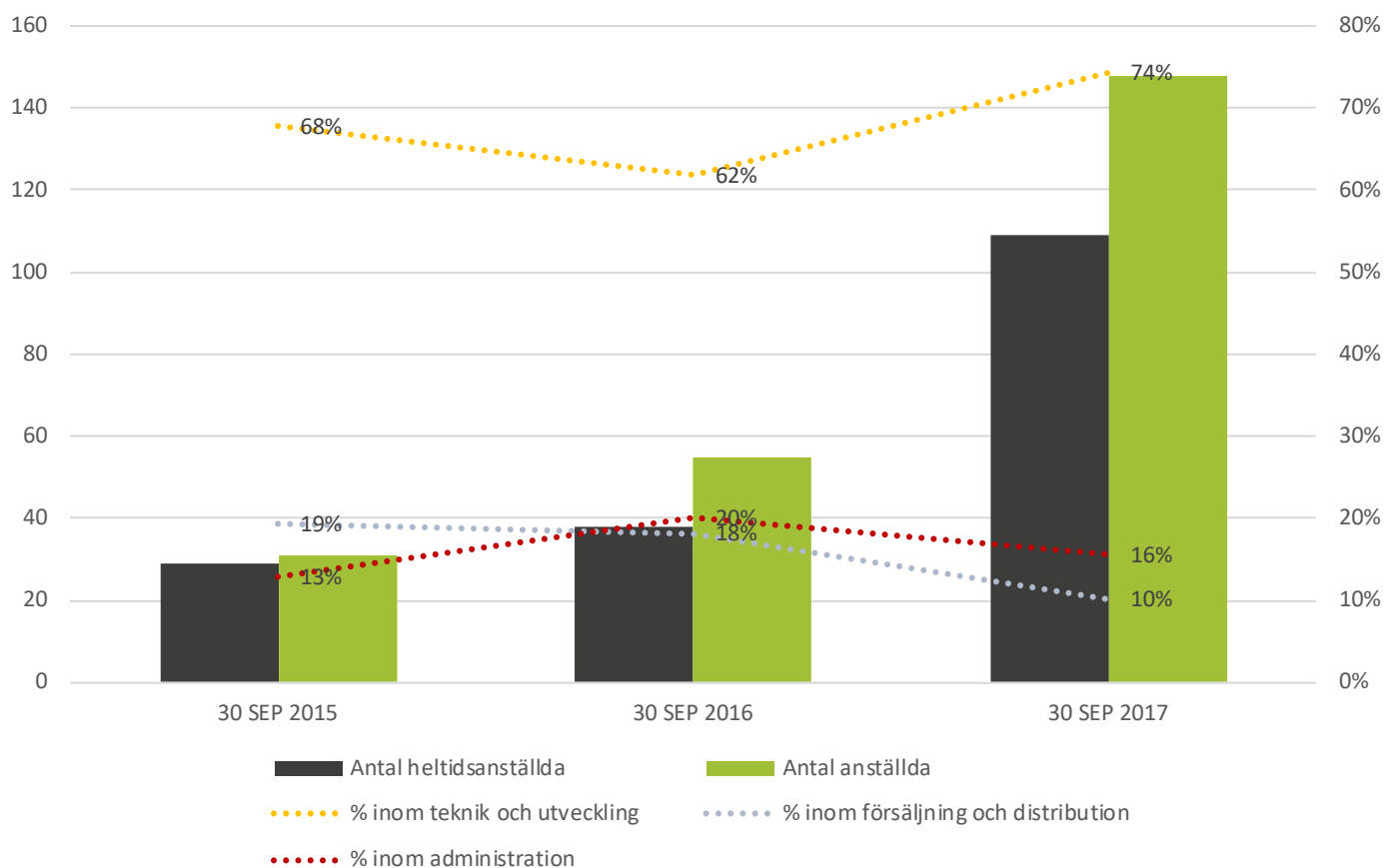
1 JULI - 30 SEPTEMBER 2017 (2016)

Rörelsens kostnader för tredje kvartalet 2017 uppgick till 37.762 TSEK (12.539), vilket motsvarar en ökning på 201 %. Försäljnings- och distributionskostnader, utvecklingskostnader och administrationskostnader ökade till 21.505 TSEK (5.692), en ökning med 278 %. Våra kostnader för försäljning och administration har ökat som förväntat, i linje med affärsplanen. Utöver det har kostnaderna för sålda varor och kostnaderna för utvecklingsarbete ökat betydligt, främst beroende på rekrytering och introduktion av många nya ingenjörer till utvecklingsavdelningen.

1 JANUARI - 30 SEPTEMBER 2017 (2016)

Rörelsens kostnader de första tre kvartalen 2017 uppgick till 111.300 TSEK (34.868), vilket motsvarar en ökning med 219 %. Försäljnings- och distributionskostnader, utvecklingskostnader och administrationskostnader ökade till 63.716 TSEK (19.348), en ökning med 229 %.

Personalutveckling



Anställda

Den 30 september hade GomSpace Group AB 148 (55) anställda, motsvarande 109 (38) heltidsanställda. Av de anställda arbetade 110 (34) inom tillverkning och utveckling, 15 (10) inom försäljning och distribution och 23 (11) inom administration.

Finansiellt resultat för tredje kvartalet 2017 (2016) (fortsättning)

Lönsamhet

1 JULI - 30 SEPTEMBER 2017 (2016)

Under tredje kvartalet 2017 uppgick bruttovinsten till 5.440 TSEK (5.335), en ökning med 2 % jämfört med samma period 2016. Tredje kvartalet 2017 var bruttomarginalen 25 %, att jämföra med samma period 2016 då bruttomarginalen var 44 %. Elimineringen av omsättning från intresseföretag i redovisningen har minskat omsättningen med 1.271 TSEK. Utan denna justering hade bruttomarginalen uppgått till 28 %.

Redovisningen av försäljningsintäkter har 2016 ändrats från redovisning av hela intäkten vid en tidpunkt till att intäkten redovisas efter metod för succesiv vinstavräkning. Under 2016 identifierade vi vissa mindre projekt som redovisats med hela intäkten vid en tidpunkt. Dessa skulle dock ha redovisats som kontraktsuppdrag. Detta påverkade omsättningen före skatt med 591 TSEK för tredje kvartalet 2016. Eftersom påverkan anses obetydlig har jämförelsetalen inte korrigerats.

Under tredje kvartalet 2017 uppgick rörelseförlusten till 16.065 TSEK (-357).

1 JANUARI - 30 SEPTEMBER 2017 (2016)

För de första tre kvartalen 2017 uppgick bruttovinsten till 19.202 TSEK (21.560), vilket motsvarar en minskning med 11 % jämfört med samma period 2016. Bruttomarginalen för de tre första kvartalen 2017 var 29 %, att jämföra med samma period 2016 då bruttomarginalen var 58 %. Påverkan från elimineringen av omsättning från intresseföretag är en minskning av lönsamheten med 1.803 TSEK. Bruttomarginalen utan denna justering uppgår till 29 %.

Förändringen av intäktsredovisningen för sålda varor vilken förklaras ovan hade en smärre positiv påverkan på omsättningen för de tre första kvartalen 2016, 744 TSEK. Eftersom påverkan anses obetydlig har jämförelsetalen inte korrigerats.

För de första tre kvartalen 2017 uppgick rörelseförlusten till 44.514 TSEK (rörelsevinst på 2.212).

Finansnetto och omkostnader

1 JULI - 30 SEPTEMBER 2017 (2016)

Finansnettot för tredje kvartalet 2017 hade en negativ inverkan på lönsamheten, främst beroende på valutakursjusteringar. Finansnettot uppgick till -1.131 TSEK (-348).

1 JANUARI - 30 SEPTEMBER 2017 (2016)

Finansnettot för de tre första kvartalen 2017 hade en negativ påverkan på lönsamheten. Finansnettot uppgick till -3.637 TSEK (-1.015).

Skatt och uppskjuten skatt

1 JULI - 30 SEPTEMBER 2017 (2016)

Koncernen har bokfört en uppskjuten skattefordran med ett totalt belopp på 3.699 TSEK hänförligt till skattemässigt underskott. Moderbolaget GomSpace Group AB har bokfört en uppskjuten skattefordran med ett totalt belopp på 258 TSEK för tredje kvartalet 2017 hänförligt till skattemässigt underskott.

Tredje kvartalet 2017 hade koncernen en effektiv skattesats på 14,7 % (33,5 %).

1 JANUARI - 30 SEPTEMBER 2017 (2016)

Koncernen har bokfört en uppskjuten skattefordran med ett totalt belopp på 18.475 TSEK hänförligt till skattemässigt underskott. Moderbolaget GomSpace Group AB har bokfört en uppskjuten skattefordran med ett totalt belopp på 2.384 TSEK hänförligt till skattemässigt underskott, merparten av detta belopp är hänförligt till förra året.

Koncernen hade en effektiv skattesats på 14,8 % (57,6 %) under de tre första kvartalen 2017.

Eget kapital

Den 30 september 2017 uppgick det egna kapitalet till 198.851 TSEK (117.390). Under perioden har en transaktionskostnad på 550 TSEK tagits i samband med bolagets börsnotering. Den 5 april emitterade koncernen 1,75 miljoner nya aktier och tillfördes 95.376 TSEK. Kostnaderna för ökning av eget kapital uppgick till 4.904 TSEK och har dragits från överkursfonden. Under tredje kvartalet 2017 har en intäkt på 2.630 TSEK redovisats som aktierelaterade ersättningar kopplade till incitamentsprogrammet för koncernens anställda, motsvarande intäkt för de tre första kvartalen är 4.925 TSEK.

Finansiellt resultat för tredje kvartalet 2017 (2016) (fortsättning)

Investeringar

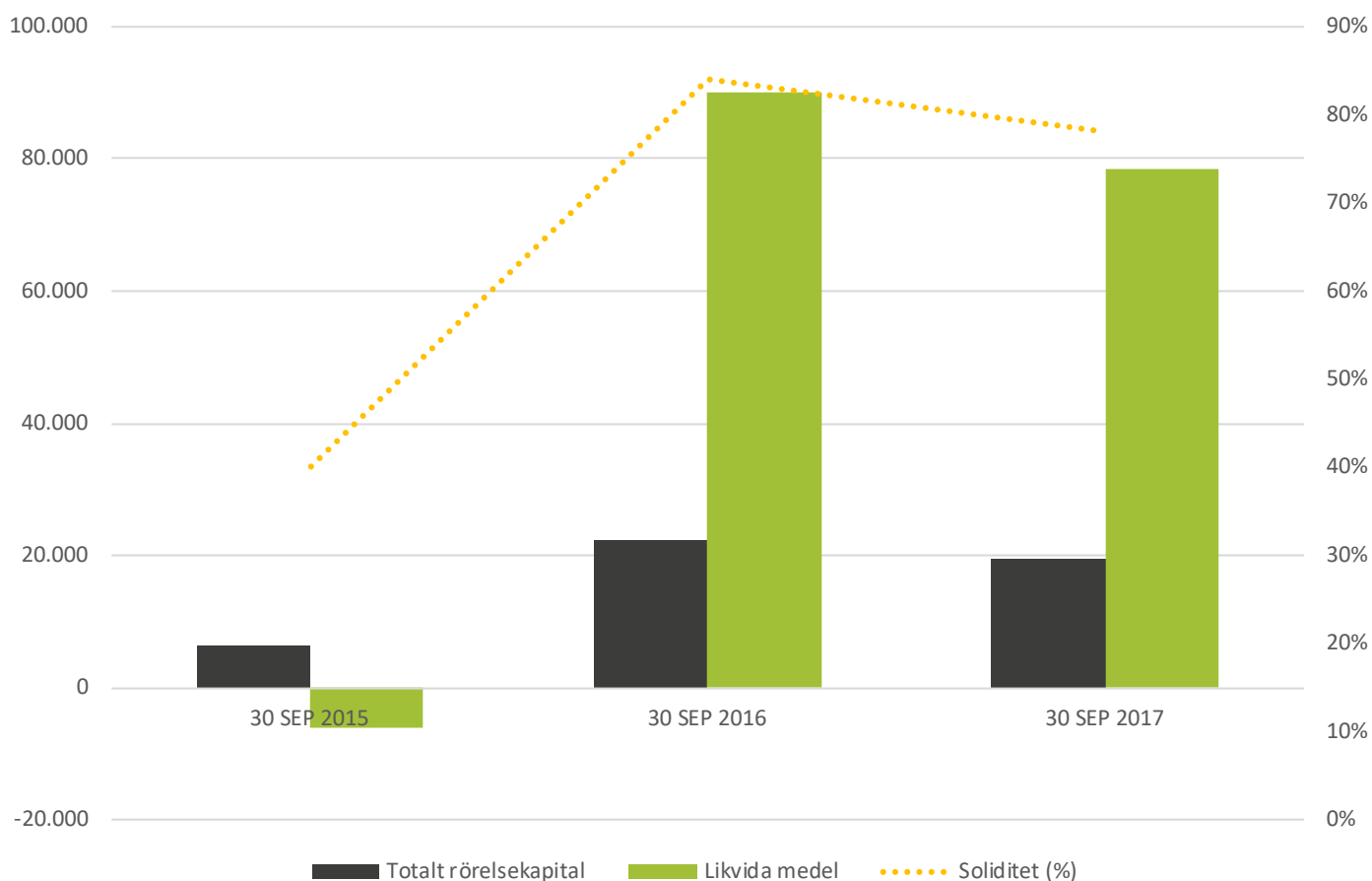
1 JULI - 30 SEPTEMBER 2017 (2016)

Investeringarna i immateriella tillgångar uppgick till 7.754 TSEK (940) vilket kan hänföras till företagets eget utvecklingsarbete. Investeringar i materiella anläggningstillgångar uppgick till 2.554 TSEK (755). De största investeringarna avser IT och utrustning.

1 JANUARI - 30 SEPTEMBER 2017 (2016)

Investeringarna i immateriella tillgångar uppgick till 23.290 TSEK (3.218) vilket kan hänföras till företagets eget utvecklingsarbete. Investeringar i materiella anläggningstillgångar uppgick till 8.195 TSEK (1.939). Stora investeringar gjordes i produktionsutrustning och IT-utrustning.

Utveckling av rörelsekapital och likvida medel



Likvida medel, finansiering och finansiell ställning

1 JULI - 30 SEPTEMBER 2017 (2016)

Kassaflödet från den löpande verksamheten uppgick till 6.517 TSEK (-2.809) under tredje kvartalet.

Kassaflödet från investeringsverksamheten uppgick till -10.379 TSEK (-1.660). Merparten av investeringsverksamheten utgörs av egna utvecklingsprojekt.

1 JANUARI - 30 SEPTEMBER 2017 (2016)

Kassaflödet från den löpande verksamheten uppgick till -24.020 TSEK (-4.649) under de tre första kvartalen 2017. Minskningen i rörelsekapital härrör beror främst på minskade kundfordringar. Merparten av dessa fordringar avser betalningar som mottagits från intressebolaget Aerial & Maritime Ltd.

Finansiellt resultat för tredje kvartalet 2017 (2016) (fortsättning)

Kassaflödet från investeringsverksamheten var negativt, -54.820 TSEK (-5.122). Merparten av investeringsverksamheten utgjordes av kontanttillskott till intresseföretaget Aerial & Maritime Ltd samt investeringar i eget utvecklingsarbete.

Likvida medel uppgick till 83.325 TSEK (95.435) vid tredje kvartalets slut. GomSpace Group AB:s totala rörelsekapital var 19.576 TSEK (22.204).

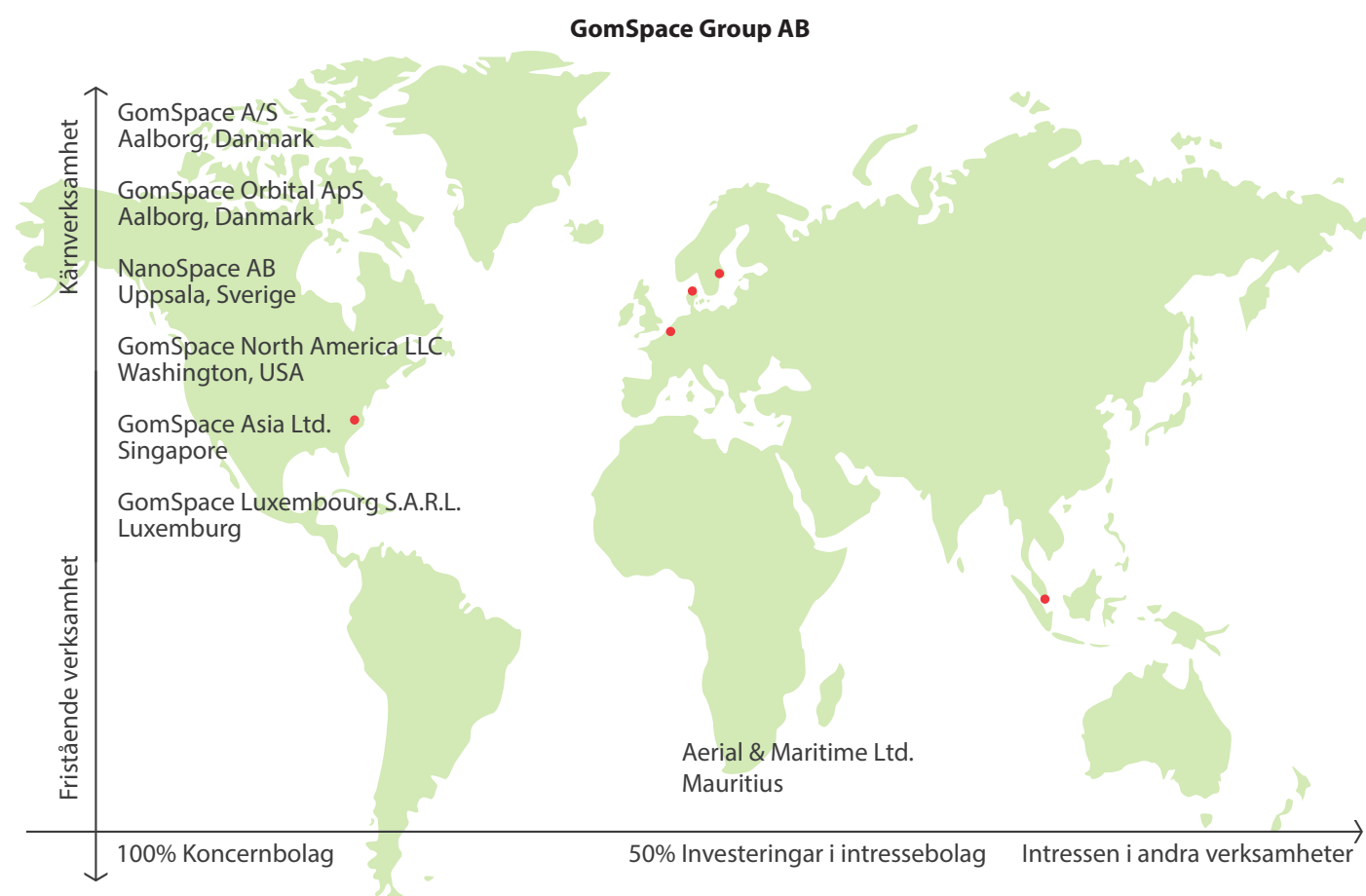
Kreditrisker

Koncernen är utsatt för kreditrisker och andra finansiella risker, bland annat marknadsrisker och risker avseende valutakurser, räntor och likviditet. Dessa risker finns beskrivna i årsredovisningen och koncernredovisningen för 2016.

Moderbolaget

Moderbolaget hade totala intäkter på 5.919 TSEK (436) under tredje kvartalet 2017 och 15.436 TSEK för de tre första kvartalen 2017. Moderbolaget hade totala kostnader på 6.955 TSEK (2.929) för tredje kvartalet och 25.721 TSEK (25.292) för de tre första kvartalen 2017. Sammanlagt 5.454 TSEK är hänförligt till ökningen av eget kapital och har dragits av från överkursfonden. Rörelseresultatet för tredje kvartalet 2017 är en förlust på 1.036 TSEK (-1.109) och för de tre första kvartalen 2017 en förlust på 4.831 TSEK (-1.275). Nettoresultatet är en förlust på 915 TSEK (-1.116) för tredje kvartalet och en förlust på 2.535 TSEK (-1.286) för de tre första kvartalen 2017.

Koncernen består av GomSpace Group AB (orgnr. 559026-1888), GomSpace A/S (orgnr. 30899849), NanoSpace AB (orgnr. 556643-0475), GomSpace Orbital ApS (orgnr. 38173561), GomSpace ASIA Pte Ltd (orgnr. 201707094C), GomSpace North America LLC (orgnr. S667083-2) och GomSpace Luxembourg S.A.R.L.



Marknadsutveckling

Nano- och mikrosatelliter har en omvälvande påverkan på marknaden, då de erbjuder konkurrensfördelar i form av låga kostnader och hög flexibilitet för kommersiella tillämpningar inom många områden. Hit hör även områden som tidigare betraktas som nischer där det inte ansetts motiverat att investera i rymdbaserad infrastruktur.

Under de kommande 10 åren väntas över 6.200 små satelliter placeras ut. Mer än 70 procent av det totala antalet förväntas utgöras av system med flera satelliter, främst för kommersiellt bruk*. Marknaden förväntas ha en genomsnittlig årlig tillväxt på 23,7%, från 1,21 miljarder USD 2017 till 3,49 miljarder USD 2022**.

Som pionjär och innovatör på marknaden utgör GomSpace genom vår närvaro en betydande kraft när det gäller att driva marknads tillväxt. Våra investeringar i satellitplattformar, nätverksteknik och teknik för nyttolaster skapar nya möjligheter för våra kunder. Ett exempel på sådana resultat är våra aktiviteter inom rymdbaserad spårning av flygtrafik.

Marknadens tillväxt förväntas drivas av applikationer för jordobservation och radiokommunikation med kunder inom näringslivet, civil verksamhet (vetenskap och samhällstjänster) samt försvar**.

Vi förväntar oss att GomSpace fortsätter att växa betydligt snabbare än marknads genomsnittliga årliga tillväxt, tack vare:

- Vårt fokus på uppdrag som bygger på radioteknik, vilka i allmänhet skalas upp till system med ett större antal satelliter jämfört med andra tillämpningsområden
- Vår marknadsnärvaro med avtal med ledande kunder inom satellitsystem, däribland Sky and Space Global Ltd., AISTECH samt Aerial and Maritime Ltd.
- Våra investeringar i internationella aktiviteter på tillväxtmarknader, däribland etableringen i USA (51% av marknaden, 24% årlig tillväxt**) och Singapore (Asien: 15% av marknaden, 22% årlig tillväxt**)
- Våra fortsatta investeringar i ny teknik och produkter för att demonstrera och möjliggöra nya tillämpningar.

Vidare innebär vårt beslut att etablera en tjänsteverksamhet inom satellitdrift med bas i Luxemburg att bredden i vårt erbjudande successivt ökar så att det omfattar en stor del av värdekedjan. Genom nya produkter säkerställs också att satellitdrift blir skalbar och inte utgör en flaskhals för marknads utveckling.

Många nya applikationer och möjligheter med nanosatelliter kommer att utvecklas under de närmaste åren, både genom våra investeringar (se avsnittet om Produktutveckling nedan) och de uppskattningsvis över 200 vetenskapliga och kommersiella organisationer som bedriver forskning inom området idag.

* Satellitetoday: <http://www.satellitetoday.com/newspage/2017/08/14/total-smallsat-market-reach-30-billion-10-years/>

** MarketsAndMarkets: <http://www.marketsandmarkets.com/Market-Reports/nanosatellite-and-microsatellite-market-130496085.html>

Produktutveckling

Under tredje kvartalet har vi ökat våra ansträngningar för att utveckla nya konkurrenskraftiga nanosatellit-plattformar med målet att de ska vara tillgängliga på marknaden i slutet av 2018.

Vi utvecklar nu en 8U-plattform med utfällbara styrda solpaneler, ett kraftsystem med hög kapacitet, förbättrade reaktionshjul och ett avancerat system för framdrivning med kall gas. Liksom våra tidigare plattformar är den nya 8U-plattformen helt moduluppbyggd och konstruerad enligt våra principer för att en satellitmodell ska kunna hantera ett flertal olika kundbehov.

När det handlar om nyttolasten förbättrar vi datorkapaciteten genom att använda komponenter som kombinerar högsta prestanda med låg energiförbrukning – med fokus på goda anpassningsmöjligheter till olika kundkrav. Utvecklingen drivs dels av behovet att utnyttja satelliter för routingfunktioner inom ett samverkande system av satelliter, dels de ökade kraven på att filtrera insamlade data för att minimera mängden information som behöver laddas ned under den tid som satelliten ligger inom markstationens räckvidd.

För att ytterligare öka satelliternas kapacitet behöver vi utveckla radioenheter och antenner för högre frekvenser än S-bandet. Vi ser redan ett växande intresse för radio i X-bandet och därifrån vidare till Ka-bandet. Detta är skälet till att vi nu utvecklar våra första radioprodukter för X-bandet och har träffat överenskommelser med externa parter kring utvecklingen av radio i Ka-bandet.

Vi ser nu de första resultaten av en satsning vi påbörjade tidigare under 2017 för att höja tillförlitligheten hos satelliterna så att de möter kraven från industriella kunder. Målet är att satelliterna ska ha en förväntad livslängd på fem år, vilket är rimligt med tanke på kostnaden för satelliterna och den förväntade utvecklingskurvan för tekniken – inom en femårsperiod kommer satelliterna att bli mycket mer kapabla. Vi har tagit fram detaljerade specifikationer för testning av våra produkter, baserat dels på egna erfarenheter men även med bidrag från ledande forskningsinstitut och erkända branschstandarder. Ett kvalitetssäkringsprogram som bygger på kvalificering genomförs nu både för vår befintliga produktportfölj och för nya produkter som är under utveckling. Resultaten är lovande och satsningen hjälper oss att säkerställa den höga kvalitet som våra kunder kan förvänta sig av GomSpace.

Vi kommer att fortsätta söka samarbeten inom teknisk utveckling med universitet och forskningsinstitut där det är strategiskt motiverat. Vi kan därigenom minska vår egen investering i forskningsverksamhet, få tillgång till spjutspetskunnande och snabbare nå ut på marknaden med den senaste tekniken.

Koncernen

- Nyckeltal och kvoter

	2017 JAN-SEP TSEK	2016 JAN-SEP TSEK	2016 JAN-DEC TSEK
--	-------------------------	-------------------------	-------------------------

NYCKELTAL

Nettoomsättning	66.786	37.080	54.142
Bruttoresultat	19.202	21.560	25.201
Rörelseresultat	-44.514	2.212	-14.510
Resultatandel i intresseföretag	-1.019	0	21.386
Finansnetto	-3.637	-1.015	-1.389
Resultat före skatt	-49.170	1.197	5.487
Periodens resultat	-41.904	507	8.981
Investeringar i materiella anläggningstillgångar	8.195	1.939	6.447
Summa tillgångar	255.324	140.575	206.048
Eget kapital	198.851	117.390	146.106
Summa skulder	56.473	23.185	59.942

KVOTER

Bruttomarginal	29%	58%	47%
Rörelsemarginal	-67%	6%	-27%
Nettomarginal	-63%	1%	17%
Avkastning på investerat kapital (%)	-16%	0%	4%
Avkastning på eget kapital (%)	-24%	1%	11%
Soliditet (%)	78%	84%	71%
Resultat per aktie, före utspädning, SEK	-1,63	0,04	0,62
Resultat per aktie, efter utspädning, SEK	-1,63	0,04	0,62
Antal utestående aktier, genomsnitt	25.652.555	11.962.598	14.592.504
Antal utestående aktier per den 30 september 2017	26.257.334	23.907.334	24.507.334

Nyckeltal och kvoter definieras i not 1.

Koncernens resultaträkning

	2017 JUL-SEP TSEK	2016 JUL-SEP TSEK	2017 JAN-SEP TSEK	2016 JAN-SEP TSEK	2016 JAN-DEC TSEK
Nettoomsättning	21.697	12.182	66.786	37.080	54.142
Kostnad för sålda varor	-16.257	-6.847	-47.584	-15.520	-28.941
Bruttoresultat	5.440	5.335	19.202	21.560	25.201
Försäljnings- och distributionskostnader	-7.543	-2.944	-20.505	-9.333	-15.473
Utvecklingskostnader	-5.598	-303	-17.671	-3.456	-6.812
Administrationskostnader	-8.364	-2.445	-25.540	-6.559	-17.426
Rörelseresultat	-16.065	-357	-44.514	2.212	-14.510
Resultatandel i intressebolag	-528	0	-1.019	0	21.386
Finansiella intäkter	1.169	32	1.638	281	525
Finansiella kostnader	-2.300	-380	-5.275	-1.296	-1.914
Resultat före skatt	-17.724	-705	-49.170	1.197	5.487
Skatt	2.600	-236	7.266	-690	3.494
Periodens resultat	-15.124	-941	-41.904	507	8.981
Resultatet är hänförligt till					
Ägarna till GomSpace Group AB	-15.124	-941	-41.904	507	8.981
	-15.124	-941	-41.904	507	8.981
Resultat per aktie, före utspädning, SEK	-0,58	-0,04	-1,63	0,04	0,62
Resultat per aktie, efter utspädning, SEK	-0,57	-0,04	-1,63	0,04	0,62
Resultat per aktie, efter utspädning, SEK, baserat på samma metod som i koncernboksluten 2013-2015	-	-0,04	-	0,03	-
Genomsnittligt antal aktier, före utspädning	26.257.334	23.907.334	25.652.555	11.962.598	14.592.504
Genomsnittligt antal aktier, efter utspädning	26.359.052	23.907.334	25.700.057	11.962.598	14.592.504
Antal utestående aktier, genomsnitt baserat på samma metod som i koncernboksluten 2013-2015	-	23.907.334	-	17.649.672	-

Koncernens rapport över totalresultatet

	2017 JUL-SEP TSEK	2016 JUL-SEP TSEK	2017 JAN-SEP TSEK	2016 JAN-SEP TSEK	2016 JAN-DEC TSEK
Periodens resultat	-15.124	-941	-41.904	507	8.981
Poster som kan komma att omklassificeras till resultaträkningen:					
Valutakursjusteringar	-203	697	-198	1.197	890
Övrigt totalresultat för perioden, efter skatt	-203	697	-198	1.197	890
Summa totalresultat för perioden	-15.327	-244	-42.102	1.704	9.871
Summa totalresultat för perioden är hänförligt till:					
Ägarna till GomSpace Group AB	-15.327	-244	-42.102	1.704	9.871
	-15.327	-244	-42.102	1.704	9.871

Koncernens balansräkning

	2017 30 SEP TSEK	2016 30 SEP TSEK	2016 31 DEC TSEK
Goodwill	1.400	0	1.400
Teknik	11.200	0	11.800
Balanserade utgifter för utvecklingsarbete	4.675	2.890	6.033
Balanserade utgifter för pågående utvecklingsarbete	28.780	7.462	6.197
Övriga immateriella tillgångar	3.138	739	3.317
Immateriella tillgångar	49.193	11.091	28.747
Materiella anläggningstillgångar	11.951	2.248	6.365
Materiella anläggningstillgångar	11.951	2.248	6.365
Innehav i intresseföretag	33.548	0	36.723
Uppskjuten skatt	11.780	0	4.093
Övriga anläggningstillgångar	4.288	0	0
Anläggningstillgångar	16.068	0	4.093
Summa anläggningstillgångar	110.760	13.339	75.928
Råvaror och förnödenheter	7.209	3.826	4.266
Varulager	7.209	3.826	4.266
Entreprenadarbete	31.014	18.285	28.237
Kundfordringar	16.765	4.192	13.933
Inkomstskattefordringar	1.312	1.329	2.529
Förutbetalda kostnader	1.170	284	656
Övriga fordringar	3.757	3.877	6.686
Fordringar	54.018	27.967	52.041
Omsättningsbara värdepapper	12	8	10
Likvida medel	83.325	95.435	73.803
Summa omsättningstillgångar	144.564	127.236	130.120
Summa tillgångar	255.324	140.575	206.048

Koncernens balansräkning

	2017 30 SEP TSEK	2016 30 SEP TSEK	2016 31 DEC TSEK
Aktiekapital	1.839	1.673	1.716
Överkursfond	227.136	116.831	137.337
Omräkningsdifferens	887	1.392	1.085
Balanserade vinstmedel	-31.011	-2.506	5.968
Summa eget kapital	198.851	117.390	146.106
Skulder till kreditinstitut	5.103	6.729	6.179
Uppskjuten skatt	3.936	1.759	3.143
Summa långfristiga skulder	9.039	8.488	9.322
Kortfristig del av långsiktiga skulder	2.093	1.018	1.534
Skulder till kreditinstitut	5.002	5.419	5.752
Leverantörsskulder och andra skulder	11.465	3.024	29.565
Entreprenadarbete	6.500	720	5.089
Förskottsbetalningar	13.205	1.644	1.627
Övriga skulder	9.169	2.872	7.053
Summa kortfristiga skulder	47.434	14.697	50.620
Summa skulder	56.473	23.185	59.942
Summa eget kapital och skulder	255.324	140.575	206.048

Koncernens rapport över förändringar i eget kapital


	AKTIE KAPITAL TSEK	ÖVERKURS- FOND TSEK	OMRÄKNINGS- DIFFERENS TSEK	BALANSERADE VINSTMEDEL TSEK	SUMMA EGET KAPITAL TSEK
Eget kapital 2016-01-01	973	15.661	195	-3.013	13.816
Summa totalresultat för perioden	0	0	1.197	507	1.704
Summa totalresultat för perioden	0	0	1.197	507	1.704
Transaktioner med ägare i deras egenskap av ägare					
Ökning av aktiekapital	700	124.300	0	0	125.000
Kostnader för ökning av aktiekapital	0	-23.130	0	0	-23.130
	700	101.170	0	0	101.870
Eget kapital 2016-09-30	1.673	116.831	1.392	-2.506	117.390
Eget kapital 2016-10-01	1.673	116.831	1.392	-2.506	117.390
Summa totalresultat för perioden	0	0	-307	8.474	8.167
Summa totalresultat för perioden	0	0	-307	8.474	8.167
Transaktioner med ägare i deras egenskap av ägare					
Ökning av aktiekapital	43	19.458	0	0	19.501
Kostnader för ökning av aktiekapital	0	1.048	0	0	1.048
	43	20.506	0	0	20.549
Eget kapital 2016-12-31	1.716	137.337	1.085	5.968	146.106
Eget kapital 2017-01-01	1.716	137.337	1.085	5.968	146.106
Summa totalresultat för perioden	0	0	-198	-41.904	-42.102
Summa totalresultat för perioden	0	0	-198	-41.904	-42.102
Transaktioner med ägare i deras egenskap av ägare					
Kostnader i samband med börsintroduktion	0	-550	0	0	-550
Ökning av aktiekapital	123	95.253	0	0	95.376
Kostnader för ökning av aktiekapital	0	-4.904	0	0	-4.904
Aktierelaterade ersättningar	0	0	0	4.925	4.925
	123	89.799	0	4.925	94.847
Eget kapital 2017-09-30	1.839	227.136	887	-31.011	198.851

Koncernens kassaflödesanalys

	2017 JUL-SEP TSEK	2016 JUL-SEP TSEK	2017 JAN-SEP TSEK	2016 JAN-SEP TSEK	2016 JAN-DEC TSEK
Resultat före skatt	-17.724	-705	-49.170	1.197	5.487
Återföring av finansiella poster	1.131	348	3.637	1.015	1.389
Avskrivningar och amorteringar	1.987	576	5.259	1.513	2.798
Icke-likvida poster	4.011	0	6.681	0	-20.954
Förändringar av varulager	-1.027	-164	-2.940	-734	-1.078
Förändringar av kundfordringar	20.803	6.234	-2.901	2.828	-4.677
Förändringar av andra fordringar	5.596	-3.171	3.666	-11.335	-12.308
Förändringar av leverantörsskulder	-7.317	-5.602	13.920	1.797	13.314
Kassaflöde från den löpande verksamheten	7.460	-2.484	-21.848	-3.719	-16.029
Erhållen ränta	1.169	31	1.637	280	461
Erlagd ränta	-2.074	-356	-5.014	-1.210	-1.800
Betald skatt	0	0	1.314	0	0
Återbetald skatt	-38	0	-109	0	0
Kassaflöde från den löpande verksamheten	6.517	-2.809	-24.020	-4.649	-17.368
Förvärv av anläggningstillgångar	-10.379	-1.664	-34.914	-5.126	-12.076
Försäljning av materiella anläggningstillgångar	0	4	26	4	4
Investeringar i intressebolag	0	0	-19.932	0	0
Förvärv av dotterbolag, förvärvat nettokassaflöde	0	0	0	0	-2.900
Kassaflöde från investeringsverksamheten	-10.379	-1.660	-54.820	-5.122	-14.972
Upptagna lån	0	0	0	3.740	3.740
Amortering av lån	-376	-3.440	-1.237	-1.109	-1.383
Kapitaltillskott	0	25.000	95.375	125.000	125.000
Kostnader för kapitaltillskott	0	-1.374	-5.454	-22.670	-22.082
Kassaflöde från finansieringsverksamheten	-376	20.186	88.684	104.961	105.275
Periodens nettokassaflöde	-4.238	15.717	9.844	95.190	72.935
Likvida medel vid periodens början	87.855	79.861	73.803	661	1.268
Orealiserade kursvinster och kursförluster på likvida medel	-292	-143	-322	-416	-400
Likvida medel vid periodens slut	83.325	95.435	83.325	95.435	73.803

Koncernens kassaflödesanalys (fortsättning)

	2017 JUL-SEP TSEK	2016 JUL-SEP TSEK	2017 JAN-SEP TSEK	2016 JAN-SEP TSEK	2016 JAN-DEC TSEK
Avstämning av likvida medel					
Likvida medel enligt balansräkningen	83.325	95.435	83.325	95.435	73.803
Likvida medel enligt kassaflödesanalysen	83.325	95.435	83.325	95.435	73.803



Moderbolagets resultaträkning

	2017 JUL-SEP TSEK	2016 JUL-SEP TSEK	2017 JAN-SEP TSEK	2016 JAN-SEP TSEK	2016 JAN-DEC TSEK
Nettoomsättning	5.919	436	15.436	878	1.708
Bruttoresultat	5.919	436	15.436	878	1.708
Administrationskostnader	-6.955	-1.545	-20.267	-2.153	-7.846
Rörelseresultat	-1.036	-1.109	-4.831	-1.275	-6.138
Finansiella intäkter	172	0	272	0	17
Finansiella kostnader	-309	-7	-361	-11	-247
Resultat före skatt	-1.173	-1.116	-4.920	-1.286	-6.368
Skatt	258	0	2.385	0	0
Periodens resultat	-915	-1.116	-2.535	-1.286	-6.368
Resultatet är hänförligt till:					
Ägarna till GomSpace Group AB	-915	-1.116	-2.535	-1.286	-6.368
	-915	-1.116	-2.535	-1.286	-6.368
Resultat per aktie, före utspädning, SEK	-0,03	-0,05	-0,10	-0,11	-0,44
Resultat per aktie, efter utspädning, SEK	-0,03	-0,05	-0,10	-0,11	-0,44

Moderbolagets rapport över övrigt totalresultat

	2017 JUL-SEP TSEK	2016 JUL-SEP TSEK	2017 JAN-SEP TSEK	2016 JAN-SEP TSEK	2016 JAN-DEC TSEK
Periodens resultat	-915	-1.116	-2.535	-1.286	-6.368
Poster som kan komma att omklassificeras till resultaträkningen:					
Övrigt totalresultat för perioden efter skatt	0	0	0	0	0
Summa totalresultat för perioden	-915	-1.116	-2.535	-1.286	-6.368
Summa totalresultat för perioden är hänförligt till:					
Ägarna till GomSpace Group AB	-915	-1.116	-2.535	-1.286	-6.368
	-915	-1.116	-2.535	-1.286	-6.368

Moderbolagets balansräkning

	2017 30 SEP TSEK	2016 30 SEP TSEK	2016 31 DEC TSEK
TILLGÅNGAR			
GomSpace A/S	36.891	13.766	36.891
NanoSpace AB	23.850	0	23.850
GomSpace Orbital ApS	65	0	65
GomSpace Luxembourg S.A.R.L.	115	0	0
Investeringar i dotterbolag	60.921	13.766	60.806
Aerial & Maritime Ltd.	19.932	0	19.932
Investeringar i intresseföretag	19.932	0	19.932
Finansiella anläggningstillgångar	80.853	13.766	80.738
Uppskjuten skatt	2.384	0	0
Övriga anläggningstillgångar	2.384	0	0
Summa anläggningstillgångar	83.237	13.766	80.738
Kundfordringar hos dotterbolag	85.526	878	285
Kundfordringar hos intresseföretag	484	0	25
Andra förskottsbetalningar	151	143	90
Övriga fordringar	268	5.693	1.879
Fordringar	86.429	6.714	2.279
Likvida medel	48.336	94.419	70.434
Summa omsättningstillgångar	134.765	101.133	72.713
Summa tillgångar	218.002	114.899	153.451

Moderbolagets balansräkning

	2017 30 SEP TSEK	2016 30 SEP TSEK	2016 31 DEC TSEK
EGET KAPITAL OCH SKULDER			
Aktiekapital	1.839	1.674	1.716
Överkursfond	223.848	114.003	134.049
Balanserade vinstmedel	-8.903	-1.286	-6.368
Summa eget kapital	216.784	114.391	129.397
Skulder till dotterbolag	0	0	2.087
Skulder till intresseföretag	0	0	19.932
Leverantörsskulder och andra skulder	949	508	2.035
Övriga skulder	269	0	0
Summa kortfristiga skulder	1.218	508	24.054
Summa skulder	1.218	508	24.054
Summa eget kapital och skulder	218.002	114.899	153.451

Moderbolagets rapport över förändringar i eget kapital

	AKTIE KAPITAL TSEK	ÖVERKURS- FOND TSEK	BALANSERADE VINSTMEDEL TSEK	SUMMA EGET KAPITAL TSEK
Eget kapital 2016-01-01	50	0	0	50
Summa totalresultat för perioden	0	0	-1.286	-1.286
Summa totalresultat för perioden	0	0	-1.286	-1.286
Ökning av aktiekapital	1.694	137.072	0	138.766
Kostnader i samband med börsintroduktion	0	-23.139	0	-23.139
Minskning av aktiekapital	-70	70	0	0
	1.624	114.003	0	115.627
Eget kapital 2016-09-30	1.674	114.003	-1.286	114.391
Eget kapital 2016-10-01	1.674	114.003	-1.286	114.391
Summa totalresultat för perioden	0	0	-5.082	-5.082
Summa totalresultat för perioden	0	0	-5.082	-5.082
Ökning av aktiekapital	42	19.458	0	19.500
Kostnader i samband med börsintroduktion	0	588	0	588
	42	20.046	0	20.088
Eget kapital 2016-12-31	1.716	134.049	-6.368	129.397
Eget kapital 2017-01-01	1.716	134.049	-6.368	129.397
Summa totalresultat för perioden	0	0	-2.535	-2.535
Kostnader i samband med börsintroduktion	0	-550	0	-550
Ökning av aktiekapital	123	95.253	0	95.376
Kostnader för ökning av aktiekapital	0	-4.904	0	-4.904
	123	89.799	-2.535	87.387
Eget kapital 2017-09-30	1.839	223.848	-8.903	216.784



Noter till koncernens delårsrapport

1. Redovisningsprinciper

Grund för rapporternas upprättande

GomSpace Group AB bildades i samband med företagets börsnotering på First North Premier i Stockholm och koncernredovisningen för GomSpace Group AB kommer i framtiden att upprättas som en fortsättning av GomSpace A/S redovisning. Det beror på att den transaktion genom vilken GomSpace Group AB bildades som ett nytt moderbolag endast var en omorganisation av den befintliga koncernen där GomSpace A/S är moderbolag. Koncernredovisningen för GomSpace Group AB har således upprättats på denna grund. Koncernredovisningen för GomSpace Group AB överensstämmer i allt väsentligt med de koncernbokslut som presenterades i prospektet och koncernboksluten för räkenskapsåren 2013–2015.

Detta innebär att de historiskt redovisade konsoliderade värdena för GomSpace A/S, vilka har upprättats i enlighet med IFRS som har antagits av EU, har använts. Inga justeringar har gjorts av de historiskt redovisade värdena av tillgångar och skulder.

GomSpace Group AB tillämpar internationella redovisningsstandarder (IFRS) som har antagits av EU. Redovisningsprinciperna överensstämmer med de som beskrivs i årsredovisningen (tillgänglig på https://gomspace.com/UserFiles/Invester%20relations/Annual%20reports/GomSpace_Annual_Report_2016_Swedish.pdf).

Från den 1 januari 2017 tillämpar GomSpace Group AB följande nya och ändrade standarder och föreslagna tolkningar av dessa:

- Tillägg till IAS 7 om upplysningsplikt avseende kassaflödesanalys
- Tillägg till IAS 12 om redovisning av uppskjutna skattefordringar för orealiserade förluster
- Delar av årliga förbättringar av IFRS 2014-2016

I de årliga förbättringarna av IFRS 2014-2016 är det endast ändringen av IFRS 12 Upplysningar om andelar i andra företag med ett förtydligande av omfattningen av upplysningsplikten i IFRS 12 som har införts från 1 januari 2017. Övriga delar av årliga förbättringar av IFRS 2014-2016 kommer att tillämpas först från den 1 januari 2018.

De nya kraven på upplysningsplikt i IAS 7 är inte obligatoriska för delårsrapporter och kommer därför inte att ha betydelse innan årsredovisningen för 2017.

Inga av ovan nämnda ändringar har påverkat redovisning eller värdering i denna delårsrapport.

Denna delårsrapport har upprättats i enlighet med IAS 34 Delårsrapportering samt den svenska årsredovisningslagen. Moderbolaget tillämpar den svenska årsredovisningslagen och RFR 2, Redovisning för juridiska personer.

En ny standard för intäktsredovisning, IFRS 15, utfärdades i maj 2014 och definierar en femstegsmodell för redovisning av intäkter från kundkontrakt. Enligt IFRS 15 redovisas en intäkt med ett belopp som återspeglar en bedömning av den ersättning som företaget förväntar sig erhålla i utbyte mot att de överför varor eller tjänster till en kund. Den nya standarden för omsättning ersätter alla tidigare anvisningar för intäktsredovisning enligt IFRS. Det krävs antingen tillämpning av IFRS 15 med full retroaktivitet eller med begränsad retroaktivitet för helårsperioder som inleds den 1 januari 2018 eller senare. Tidigare införande är tillåtet. Koncernen planerar att anta den nya standarden från det datum som krävs och ett beslut om begränsad eller full retroaktiv tillämpning kommer att fattas under 2017. Koncernen förväntar sig att en utvärdering av denna påverkan kan genomföras i december.

Noter till koncernens delårsrapport (fortsättning)

1. Redovisningsprinciper (fortsättning)

Definitioner av nyckelkvoter

$$\text{Bruttomarginal} = \frac{\text{bruttoresultat}}{\text{nettoomsättning}}$$

$$\text{Rörelsemarginal} = \frac{\text{rörelseresultatet}}{\text{nettoomsättning}}$$

$$\text{Nettomarginal} = \frac{\text{resultatet}}{\text{nettoomsättning}}$$

$$\text{Avkastning på investerat kapital} = \frac{\text{resultatet}}{\text{summa tillgångar}}$$

$$\text{Avkastning på eget kapital} = \frac{\text{resultatet}}{\text{genomsnittligt eget kapital}}$$

$$\text{Soliditet} = \frac{\text{eget kapital}}{\text{summa tillgångar}}$$

$$\text{Resultat per aktie} = \frac{\text{resultatet}}{\text{antal aktier}}$$

$$\text{Rörelsekapital} = \text{Varulager} + \text{Entreprenadarbete} + \text{Kundfordringar} + \text{Förutbetalda kostnader} + \text{Övriga fordringar} \\ - \text{Leverantörsskulder och andra skulder} - \text{Entreprenadarbeten} - \text{Förskottsbetalningar} - \text{Övriga skulder}$$



Noter till koncernens delårsrapport (fortsättning)

2. Väsentliga uppskattningar och bedömningar

Vid upprättandet av denna delårsrapport gör ledningen olika uppskattningar och antaganden vilka ligger till grund för presentationen, redovisningen och värderingen av koncernens resultaträkning, tillgångar och skulder. De viktigaste av dessa anges nedan. Koncernen påverkas även av risker och osäkerheter som kan leda till att det verkliga utfallet skiljer sig från dessa uppskattningar, både i positiv och negativ riktning.

För balanserade utgifter för utvecklingsarbete genomförs årliga nedskrivningstester. Dessa baseras på flera faktorer som förväntad framtida användning av projektens resultat, det verkliga värdet av uppskattade framtida intäkter eller besparingar, räntesatser och risker.

Intäkterna från entreprenaduppdrag redovisas som en procentandel av nedlagda kostnader i kontraktet baserat på de totala uppskattade kostnaderna för att fullgöra projektet. Ledningen gör fortlöpande uppskattningar av kostnaderna som krävs för att slutföra ett projekt samt om avtalet ger täckning för kostnaderna.

Koncernen har instiftat ett incitamentsprogram med teckningsoptioner, vilket pågår från 27 april 2017 till 27 april 2021. 100% av teckningsoptionerna i den första tilldelningen är kopplade till intjänandevillkor och ledningen bedömer att detsamma kommer att gälla 85% av teckningsoptionerna i den fjärde tilldelningen.

För balanserade utgifter för utvecklingsarbete bedömer ledningen fortlöpande för varje projekt sannolikheten för att de skapar framtida ekonomiska fördelar för koncernen samt hur de uppfyller kraven för att tas upp som tillgångar. Utvecklingsarbete utvärderas på tekniska såväl som på kommersiella grunder. Det redovisade värdet av balanserade utgifter för utvecklingsarbete framgår av not 4.

Koncernen har en uppskjuten skattefordran i form av skattemässigt underskottsavdrag. Ledningen anser att dessa avdrag kommer att kunna utnyttjas.

3. Skatt och uppskjuten skatt

Koncernen har en bokförd uppskjuten skattefordran med ett totalt belopp på 18.475 TSEK. Moderbolaget GomSpace Group AB har skattemässiga underskottsavdrag motsvarande en uppskjuten skattefordran om totalt 8.545 TSEK. I detta ingår en ej bokförd uppskjuten skattefordran med ett totalt belopp på 6.161 TSEK. Det sistnämnda beloppet kan bara utnyttjas av de svenska koncernbolagen och ingen skattevinst kan förväntas realiseras inom överskådlig framtid. När detta belopp bokförs sker det mot eget kapital, då det avser uppskjuten skatt hänförlig till kostnader bokförda mot eget kapital.

	2017 30 SEP TSEK	2016 30 SEP TSEK
UPPSKJUTNA SKATTEFORDRINGAR ÄR HÄNFÖRLIGA TILL:		
Immateriella tillgångar	-5,542	0
Materiella anläggningstillgångar	-1,239	0
Kortfristiga tillgångar	86	0
Skattemässiga underskottsavdrag	18,475	0
	11,780	0

Noter till koncernens delårsrapport (fortsättning)

4. Immateriella tillgångar

	GOODWILL	TEKNIK	BALANSERADE UTGIFTER FÖR PÅÅENDE UTVECKLINGSARBETE	BALANSERADE UTGIFTER FÖR UTVECKLINGSARBETE	ÖVRIGA IMMATERIELLA TILLGÅNGAR	SUMMA
	TSEK	TSEK	TSEK	TSEK	TSEK	TSEK

KONCERNEN

Anskaffningsvärde per den 1 januari 2017	1.400	12.000	6.197	12.054	3.623	35.274
Inköp under året	0	0	22.725	0	565	23.290
Valutakursjusteringar	0	0	-142	-14	-4	-160
Anskaffningsvärde per den 30 september 2017	1.400	12.000	28.780	12.040	4.184	58.404
Avskrivningar per den 1 januari 2017	0	-200	0	-6.021	-306	-6.527
Avskrivningar	0	-600	0	-1.351	-476	-2.427
Valutakursjusteringar	0	0	0	7	-264	-257
Avskrivningar per den 30 september 2017	0	-800	0	-7.365	-1.046	-9.211
Redovisat värde den 30 september 2017	1.400	11.200	28.780	4.675	3.138	49.193

Anskaffningsvärde per den 1 januari 2016	0	0	5.970	6.784	0	12.754
Inköp under året	0	0	2.395	0	821	3.216
Omklassificering	0	0	-1.253	1.253	0	0
Valutakursjusteringar	0	0	350	425	29	804
Anskaffningsvärde per den 30 september 2016	0	0	7.462	8.462	850	16.774
Avskrivningar per den 1 januari 2016	0	0	0	-4.332	0	-4.332
Avskrivningar	0	0	0	-971	-108	-1.079
Valutakursjusteringar	0	0	0	-269	-3	-272
Avskrivningar per den 30 september 2016	0	0	0	-5.572	-111	-5.683
Redovisat värde per den 30 september 2016	0	0	7.462	2.890	739	11.091

Nedskrivningstest

Det årliga nedskrivningstestet för goodwill utförs den 31 oktober, efter att budget och strategisk planering för de kommande fem åren har fastställts. Per den 30 september 2017 bedömer ledningen att det inte finns någon indikation på nedskrivningsbehov avseende nyttjandevärdet för goodwill och immateriella tillgångar med obestämbar nyttjandeperiod. Därför utfördes inget nedskrivningstest för sådana tillgångar den 30 september 2017.

Noter till koncernens delårsrapport (fortsättning)

5. Klassificering av finansiella tillgångar och skulder

	INSTRUMENT VÄRDERADE TILL VERKLIGT VÄRDE VIA RESULTATRÄKNINGEN SOM INNEHAS FÖR HANDEL TSEK	INVESTERINGAR SOM HÅLLES TILL FÖRFALL TSEK	LÅN OCH FORDRINGAR TSEK	ÖVRIGA FINANSIELLA SKULDER TSEK	SUMMA TSEK	REDOVISAT VÄRDE TSEK	VERKLIGT VÄRDE NIVÅ 1 TSEK
30 SEPTEMBER 2017							
TILLGÅNGAR							
Kundfordringar och andra fordringar	0	0	51.536	0	51.536	51.536	0
Omsättningsbara värdepapper	12	0	0	0	12	0	12
Likvida medel	0	0	83.325	0	83.325	83.325	0
Summa tillgångar	12	0	134.861	0	134.873	134.861	12
SKULDER							
Skulder till kreditinstitut	0	0	0	12.198	12.198	12.198	0
Leverantörsskulder och andra skulder	0	0	0	20.634	20.634	20.634	0
Förutbetalda intäkter	0	0	0	19.705	19.705	19.705	0
Summa skulder	0	0	0	52.537	52.537	52.537	0
30 SEPTEMBER 2016							
TILLGÅNGAR							
Kundfordringar och andra fordringar	0	0	26.354	0	26.354	26.354	0
Omsättningsbara värdepapper	8	0	0	0	8	0	8
Likvida medel	0	0	95.435	0	95.435	95.435	0
Summa tillgångar	8	0	121.789	0	121.797	121.789	8
SKULDER							
Skulder till kreditinstitut	0	0	0	13.166	13.166	13.166	0
Leverantörsskulder och andra skulder	0	0	0	5.896	5.896	5.896	0
Förutbetalda intäkter	0	0	0	2.364	2.364	2.364	0
Summa skulder	0	0	0	21.426	21.426	21.426	0

Noter till koncernens delårsrapport (fortsättning)

5. Klassificering av finansiella tillgångar och skulder (fortsättning)

Det verkliga värdet av lån i kreditinstitut och övriga långfristiga lån anses vara lika med det totala bokförda beloppet eftersom dessa poster till sin art är kortfristiga.

Det verkliga värdet av finansiella instrument som handlas på en aktiv marknad (såsom finansiella instrument som innehas för handel och finansiella instrument som kan säljas) baseras på noterade marknadspriser på balansdagen. En marknad anses vara aktiv om noterade priser med lätthet och regelbundet finns tillgängliga på en börs, hos en mäklare, branschorganisation, företag som tillhandahåller aktuell prisinformation eller tillsynsmyndighet och förutsatt att dessa priser återspeglar faktiska och regelbundet förekommande marknadstransaktioner på affärsmässiga villkor. Det noterade marknadspris som har använts för koncernens finansiella tillgångar är den aktuella köpkursen. Dessa instrument tillhör nivå 1.

Det verkliga värdet av finansiella instrument som inte handlas på en aktiv marknad fastställs med hjälp av värderingsmetoder. När marknadsuppgifter finns tillgängliga används dessa så långt möjligt. Om alla väsentliga uppgifter som krävs för att fastställa det verkliga värdet av ett instrument är observerbara tillhör instrumentet nivå 2.

När en eller flera väsentliga uppgifter inte bygger på observerbara marknadsdata klassificeras instrumentet som nivå 3.

Ovanstående tabell visar de finansiella instrument som redovisas till verkligt värde på basis av deras klassificering i verkligt värde-hierarkin. Nivåerna definieras enligt följande:

- Noterade ojusterade priser på officiella marknadsplatser för identiska tillgångar eller skulder (nivå 1).
- Andra observerbara data om tillgångar eller skulder än de som är inkluderade i nivå 1 antingen direkt, i form av prisnoteringar eller indirekt, dvs. härledda från prisnoteringar (nivå 2).
- Data om tillgången eller skulden i fråga som inte bygger på observerbara marknadsdata; ej observerbara indata (nivå 3).

Inga överföringar mellan nivåerna har gjorts under tredje kvartalet 2017.

Noter till koncernens delårsrapport (fortsättning)

6. Aktierelaterade ersättningar

GomSpace Group AB (publ) har instiftat ett incitamentsprogram med teckningsoptioner för alla koncernens anställda. Styrelseledamöter får ej delta. Händelser kring optionsprogrammet under de tre första kvartalen 2017 framgår enligt nedan.

	2017 JUL-SEP TSEK	2016 JUL-SEP TSEK	2017 JAN-SEP TSEK	2016 JAN-SEP TSEK	2016 JAN-DEC TSEK
Utestående teckningsoptioner per den 27 april 2017	10.709	0	10.709	0	0
Utställda	-2.895	0	-2.895	0	0
Inlösta	0	0	0	0	0
Utestående teckningsoptioner	7.814	0	7.814	0	0

Vid årsstämman i april 2017 och vid en extra bolagsstämma i augusti 2017 antog aktieägarna ett program med teckningsoptioner för alla koncernens anställda. Styrelseledamöter i bolaget tillåts ej att delta. Högst 460.380 teckningsoptioner kan ställas ut inom detta program och inlösenpriset beräknas som 100% av den volymviktade genomsnittliga slutkursen för bolagets aktie på Nasdaq First North Premier under perioden från och med den 20 april 2017 till och med den 26 april 2017. Lösenpriset som beräknats på detta sätt ska rundas av till närmaste 0,10 SEK, där 0,5 SEK ska avrundas uppåt. Lösenpriset får aldrig bli lägre än aktiernas kvotvärde.

Verkligt värde för teckningsoptionerna, som förväntas tilldelas till och med april 2020, är ett belopp om högst 11.577 TSEK.

Volatilitet	70%
Riskfri räntesats	0,00%
Direktavkastning	0,00%
Löptid, år	4
Lösenpris	54,1

Kostnaderna för detta program kommer att redovisas som en kostnad i koncernens resultaträkning under den aktuella perioden. Ytterligare detaljer om incitamentsprogrammet med teckningsoptioner finns tillgängliga på Bolagets webbplats:

[https://gomspace.com/UserFiles/Investor%20relations/General%20meeting%202017/Board_s_complete_proposal_to_issue_warrants_\(incentive_programme\)_-_37192241_v91.pdf](https://gomspace.com/UserFiles/Investor%20relations/General%20meeting%202017/Board_s_complete_proposal_to_issue_warrants_(incentive_programme)_-_37192241_v91.pdf)

Noter till koncernens delårsrapport (fortsättning)

7. Närstående parter

Koncernen och GomSpace Group AB

Som närstående parter räknas koncernens intressebolag, styrelsen och företagsledningen. Som närstående parter räknas även företag där de ovan nämnda personerna har betydande intressen.

Dotterbolag som GomSpace Group AB har ett bestämmande inflytande över räknas också som närstående parter.

Koncernen har genomfört följande transaktioner med närstående parter:

2017
JAN-SEP
TSEK

Transaktioner med närstående parter

Försäljning av varor och tjänster till intresseföretag	6.687
Administrationskostnader för styrelsen och företagsledningen	3.278
Fordringar på intresseföretag på balansdagen	850

Finansiell kalender

Delårsrapport,
oktober - december 2017
Årsstamma

28 februari 2018
26 april 2018

FÖRETAGSINFORMATION

GomSpace Group AB
Stureplan 4 C
SE-114 35 Stockholm

Organisationsnummer
Bolagets säte

559026-1888
Stockholm

Telefon
Webbplats
e-post

+45 71 741 741
www.gomspace.com
info@gomspace.com

Dotterbolag

GomSpace A/S, 100%
Langagervej 6
9220 Aalborg East
Danmark

GomSpace Orbital ApS, 100%
Langagervej 6
9220 Aalborg East
Danmark

NanoSpace AB, 100%
Uppsala Science Park
751 83 Uppsala
Sverige

GomSpace North America LLC, 100%
500 Montgomery Street Suite 400
22314 Alexandria, VA
USA

GomSpace ASIA Pte Ltd, 100%
8 Shenton Way #50-01 AXA Tower (office space 19)
Singapore 068811
Singapore

GomSpace Luxembourg S.A.R.L., 100%
9, avenue des Hauts-Fourneaux
L-4362 Esch-sur-Alzette
Luxemburg

REVISORER
Ernst & Young AB

CERTIFIERAD RÅDGIVARE
FNCA Sweden AB

LEDNINGENS UTTALANDE

Styrelsen och Verkställande direktören intygar att denna delårsrapport ger en rättvisande bild av koncernens och moderbolagets tillgångar, skulder och finansiella ställning per den 30 september 2017 samt av koncernens och moderbolagets verksamhet och kassaflöde för perioden 1 juli - 30 september 2017.

Stockholm den 27 november 2017

Företagsledningen

Niels Buus
Verkställande direktör

Denna delårsrapport har inte granskats av företagets revisorer.

